



**REPÚBLICA DE GUINEA ECUATORIAL**  
Ministerio de Hacienda, Economía y Planificación

DIRECCIÓN GENERAL DE ECONOMÍA Y CUENTAS NACIONALES

# **INFORME SOBRE EL IMPACTO DE LA GUERRA RUSO-UCRANIANA EN GUINEA ECUATORIAL**

## CONTENIDO

I. CONTEXTO .....	3
II. IMPACTO A NIVEL INTERNACIONAL .....	4
III. IMPACTO A NIVEL NACIONAL .....	8
1. Mejores expectativas de crecimiento del PIB.....	8
2. Mayores ingresos públicos. ....	9
3. Inflación importada.....	9
4. Depreciación del Franco CFA (XAF) frente al Dólar de los Estados Unidos de América (USD). ....	11
5. Aumento del gasto público por la subvención al combustible. ....	11
6. Mejores perspectivas en el sector petrolero.....	12
IV. CONCLUSIONES .....	13
V. MEDIDAS ADOPTADAS .....	13
VI. RECOMENDACIONES.....	15

## TABLAS

Tabla 1: Promedios mensuales precio del trigo y maíz.....	4
Tabla 2: nueva estructura de precios de combustible.....	12
Tabla 3: Acuerdo de precios entre el Ministerio de Comercio y PYMES y los mayoristas. ....	14

## GRAFICOS

Gráfico 1: Evolución de los índices de precios de la FAO.....	5
Gráfico 2: Evolución mensual del precio del barril de Brent.....	5
Gráfico 3: Evolución precio del Gas Natural (USD/MMbu). ....	6
Gráfico 4: Variación del Índice General de Precios G.E en el primer trimestre 2022 (%). ....	10
Gráfico 5: Evolución del tipo de cambio nominal USD a XAF.....	11

## I. CONTEXTO

Después de varias semanas de tensiones y noticias contradictorias, el 24 de febrero de 2022, la Federación Rusa hizo los primeros bombardeos en el territorio ucraniano. Desde entonces, desgraciadamente, las hostilidades se mantienen a junio de 2022 y no tienen visto de paralizarse en el corto plazo.

Además del drama humano que implica una guerra, hay otras implicaciones negativas que merman la vida de las personas, como la destrucción del país y la oleada de refugiados. Por otra parte, los dos países implicados en esta situación son actores importantes en el comercio mundial.

La Federación Rusa y Ucrania se encuentran entre los más importantes productores agrícolas del mundo. Ambos países son exportadores netos de productos agrícolas, y desempeñan un papel de liderazgo en los mercados mundiales de alimentos y fertilizantes. Proporcionan alrededor del 30% del trigo y la cebada en el mundo, una quinta parte del maíz y más de la mitad del aceite de girasol. Al mismo tiempo, la Federación Rusa es el primer exportador mundial de gas natural y el segundo de petróleo.

Por lo que, la invasión de Rusia a Ucrania supone una gran crisis humanitaria que afecta a millones de personas y tiene una repercusión económica mundial cuya magnitud es ignorada debido a que se desconoce la duración de la guerra. La guerra en Ucrania, en todas sus dimensiones, está produciendo alarmantes efectos en cascada a la economía mundial ya golpeada por el COVID-19 y el cambio climático, con impactos particularmente dramáticos en los países en vías de desarrollo.

Según las declaraciones de Kristina Georgevia, Directora Gerente del Fondo Monetario Internacional (FMI), el 5 de marzo de 2022, "la fuerte subida de los precios de los alimentos y el combustible podría aumentar el riesgo de disturbios en algunas regiones, como el África subsahariana, América Latina, el Cáucaso y Asia Central, mientras que se espera que la inseguridad alimentaria empeore en algunas partes de África y Oriente Medio".

Este documento tiene como objetivo analizar los efectos de la guerra entre Rusia y Ucrania en la economía ecuatoguineana y proponer recomendaciones. A tal efecto, se analiza los efectos de la guerra a nivel global y después se realiza una evaluación en ámbito local. Después de este análisis, se hace un resumen de las medidas adoptadas por el Gobierno y, finalmente, se hacen algunas recomendaciones.

## II. IMPACTO A NIVEL INTERNACIONAL

Cuando el mundo estaba tratando de recuperarse de la pandemia de la Covid -19, a principios de marzo, unos días después del comienzo de los bombardeos, los precios del trigo ascendieron más del 40%, los del maíz cerca del 30% y los de la soja más del 25%. Una de las razones de la subida de precios fue la decisión del gobierno ucraniano, el 9 de marzo, de prohibir las exportaciones de trigo, avena y otros cultivos básicos para proteger el mercado interno. Posteriormente, tras la prolongación de la guerra, el petróleo llegó a alcanzar los 115 dólares por barril, el precio del trigo alcanza 344 euros por tonelada (máximo histórico) y el precio del gas natural ascendió un 40%.

Ya que los dos países son grandes exportadores de productos agrícolas, los precios mundiales de algunos productos como el trigo se han disparado desde el mes de marzo de 2022, igualmente, por la escasez de las materias primas, los productos derivados como la harina de trigo, cereales, aceite de girasol y algunas pastas también han sufrido incrementos en sus precios. Lo mismo ocurre con los precios de los productos elaborados que dependen estas materias primas.

Para hacernos una idea, Rusia es el mayor exportador de trigo, seguido de Estados Unidos, Canadá, Francia, Ucrania, Australia y Argentina. Ucrania y Rusia representaron casi el 30% de las exportaciones mundiales de trigo antes del inicio de este conflicto bélico. La situación es más compleja para el aceite de girasol y el maíz, de los que Ucrania era el primer y cuarto exportador mundial, respectivamente.

*Tabla 1: Promedios mensuales precio del trigo y maíz.*

Producto	Febrero de 2022	Marzo 2022	Abril 2022
Trigo	390.5	486.3	495.3
Maíz	292.6	335.5	348.2

*Fuente: Elaboración propia, con datos del Grupo Banco Mundial.*

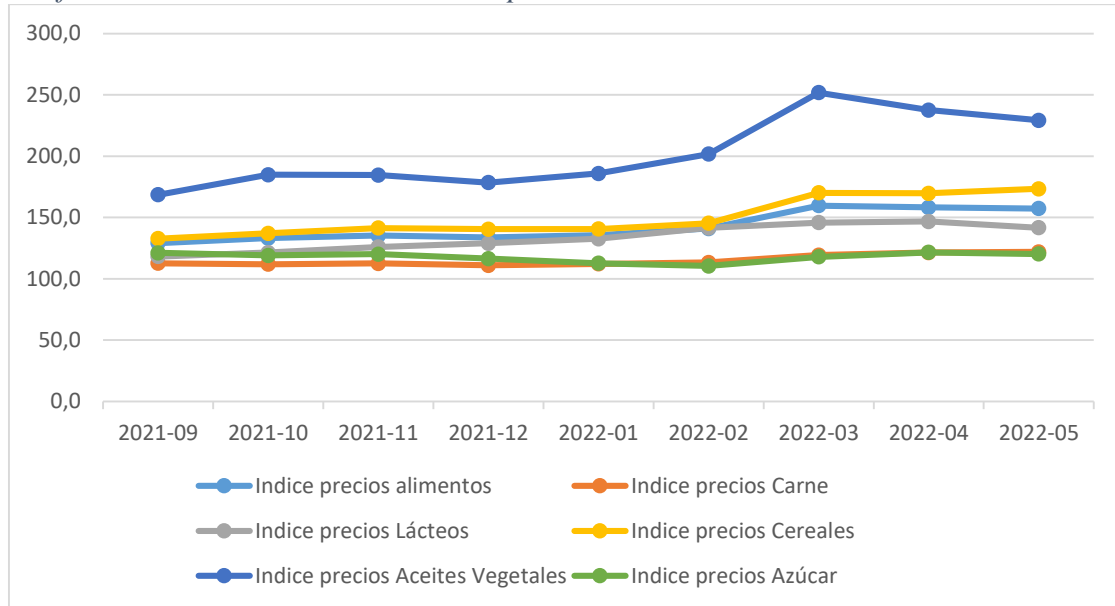
Así, si miramos la evolución de los índices de precios de la Organización de las Naciones Unidas para la Agricultura y la Alimentación (FAO), podemos observar cómo se dispararon los precios en el mes de marzo del 2022.

Los precios que más subieron en el mes de marzo, con respecto al mes de febrero, fueron los de los aceites vegetales (24,8%), por la importancia de Ucrania las exportaciones del aceite de girasol; por detrás están los cereales (17,1%); los alimentos (13,2%); y el del azúcar (6,7%). Aunque también subieron, los índices de precios que menos subieron en el mes de marzo son los de los lácteos (3%) y la carne (5%). No obstante, el incremento del índice de los precios de la carne es importante si se compara con los valores anteriores (un máximo del 1%).

Los incrementos de precios experimentados en el mes de marzo son todavía más importantes si comparamos con los precios a marzo de 2021. Así, el índice de precios de los aceites vegetales aumenta su valor en un 58%; también seguido del índice del precio de los cereales (37,3%); y el de los alimentos (34%). En este caso, el índice del precio de

los lácteos ha crecido considerablemente (24,2%), superando al índice de precios del azúcar (22,6%) y al de precios de la carne (18,4%).

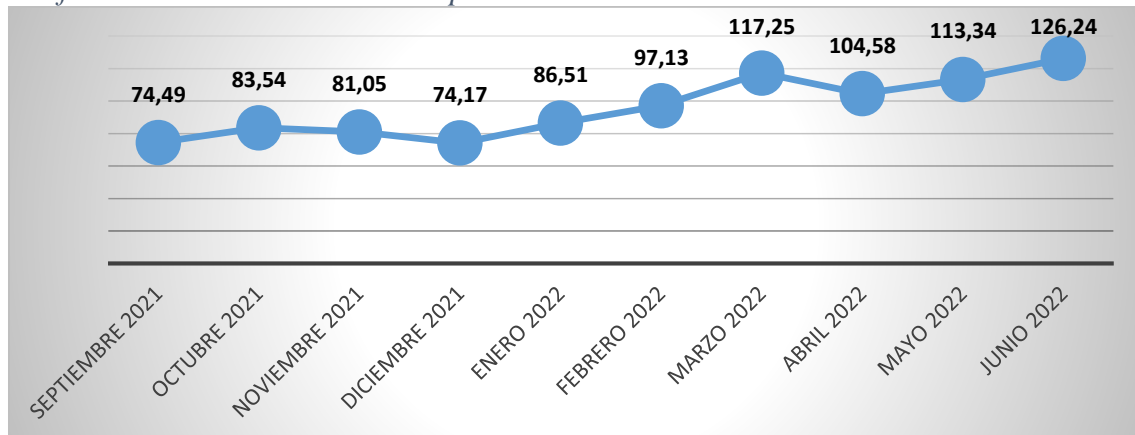
Gráfico 1: Evolución de los índices de precios de la FAO.



Fuente: elaboración propia, con datos de la FAO

Otro de los mercados claramente afectados es el del petróleo, como hemos dicho antes, Rusia es un actor importante. Así, los precios del petróleo crudo se han instalado por encima de los 100 USD<sup>1</sup> por barril desde el mes de marzo.

Gráfico 2: Evolución mensual del precio del barril de Brent.



Fuente: Elaboración propia, con datos del Grupo Banco Mundial.

Este importante aumento de precio también se ha dado en el precio del gas natural, ya que Rusia es su mayor exportador y los países europeos están cortando sus importaciones de este país. Desde el inicio de la guerra (marzo 2022), el precio ha estado aumentándose considerablemente.

<sup>1</sup> Dólar de los Estados Unidos de América

Gráfico 3: Evolución precio del Gas Natural (USD/MMbu<sup>2</sup>).



Fuente: tradingeconomics.com

Según el FMI, **Europa** se vería afectada con una reducción de la intermediación financiera y el comercio, debido a las sanciones impuestas a Rusia y a las interrupciones en el suministro de gas, pudiendo causar recesión en sus economías, mediante la transmisión de las tensiones inflacionistas y desaceleración de la recuperación de la actividad productiva.

Además, los países europeos estarían afrontando presiones presupuestarias a razón del aumento del gasto energético y militar vinculado a la Guerra. No obstante, la exposición de los bancos europeos en Rusia no es significativa, lo que evitaría un contagio a su sistema financiero.

En **Asia Central**, se prevé un mayor impacto en relación con una mayor integración de la economía rusa con estos países. En ese sentido, los vínculos comerciales conllevarán la bajada del comercio. Asimismo, las remesas, la inversión y el turismo, experimentarían una disminución afectando al saldo presupuestario.

En la **región oriental de Asia**, se estima un menor impacto debido al bajo comercio con Rusia. No obstante, un efecto dominó llevaría a que los efectos negativos en Europa, relacionados también a la bajada del consumo a nivel global, repercutan negativamente en sus países exportadores. Del mismo modo, las tensiones inflacionistas aparecerían relacionados al alza del precio del combustible, aunque las subvenciones estatales permitan amortiguar el impacto en el consumidor, en correlación con un aumento del gasto público. Esta región, que tiene a China, India, Japón y Corea del Sur como grandes potencias, notaría en menor medida los efectos de la subida desmesurada del precio del trigo, debido a dinámicas de consumo que sustituyen el trigo por el arroz.

En **América**, Estados Unidos ya había experimentado su mayor tasa de inflación en cuatro décadas, durante el inicio del conflicto. Según el FMI, esta situación significaría que la tendencia al alza de los precios de las materias primas durante el conflicto irá acrecentando el índice de precios de consumo final. En el resto del continente americano, se ha previsto efectos variados. En efecto, los países conocerían una aceleración del crecimiento de precios si son importadores de petróleo, mientras que los exportadores, de

<sup>2</sup> Millones de Unidades Térmicas Británicas (million British thermal units).

materias primas como el maíz, trigo, metales o crudo, se beneficiarán de la revalorización de estos en el mercado internacional.

Para **África**, la guerra en Ucrania agrava un problema ya existente, el de la subida de los precios del trigo. Todo el continente africano se ve directamente afectado por esta preocupante situación. De hecho, muchos países africanos importan cada año toneladas de trigo de Europa: ya sea trigo blando, utilizado principalmente para hacer pan, o trigo duro, la base de la pasta. Por ello, la subida del precio del trigo es una fuente de gran preocupación para el África subsahariana, y en particular para los países de la Comunidad Económica y Monetaria del África Central (CEMAC). No obstante, el impacto difiere por países, hay países que importan directamente de Ucrania y Rusia y otros que, por el aumento de los precios a nivel mundial, serán indirectamente afectados.

Los países de la **CEMAC** mantienen diversas relaciones con Rusia y Ucrania. Aunque estas relaciones se limitan a aspectos comerciales para Ucrania, van más allá para Rusia y afectan a ciertos sectores sensibles como la seguridad y el armamento. Según los datos del Centro de Comercio Internacional, en los últimos años, las importaciones de los países de la CEMAC procedentes de Ucrania y Rusia han supuesto una media de solo un 2% de sus importaciones totales entre 2018 y 2020. Las exportaciones son insignificantes, con una media de sólo el 0,0014% durante el mismo periodo.

A pesar del bajo nivel de comercio, la interrupción de las cadenas de suministro podría afectar a los precios de ciertos productos en la CEMAC, ya que estas importaciones se concentran en productos de uso masivo como: i) los cereales, que proceden principalmente de Rusia y representan alrededor del 50% de las importaciones por un valor medio de casi 130 millones de dólares; y ii) el hierro, el acero, los productos petrolíferos y los fertilizantes, que representan cerca del 28% de las importaciones por un valor de casi 77 millones de dólares.

La crisis entre estos dos países no tendrá un impacto directo en el comercio internacional de los países de la CEMAC. Sin embargo, se verán afectados, tanto positiva como negativamente, a través de varios canales.

Según el informe Impactos Económicos y Financieros de la Guerra de Ucrania en las Economías de la CEMAC y Esbozo de Soluciones de la Secretaría Permanente del Programa de Reforma Económica y Financiera de la CEMAC (PREF-CEMAC), **las previsiones macroeconómicas para 2022, teniendo en cuenta la guerra ruso-ucraniana, proyectan una tasa de crecimiento económico del 4,0%, frente al 3,2% previsto antes del conflicto, resultante del buen desempeño del sector petrolero; se prevé que el sector no petrolero registre un crecimiento estable (3,1%), debido al aumento de las presiones inflacionistas, las cuales, se espera que se establezcan en torno a un 3,8% en 2022, por encima de la norma comunitaria, frente al 2,1% previsto antes de la guerra.**

### III. IMPACTO A NIVEL NACIONAL

Como hemos visto, los impactos más directos e importantes de este conflicto bélico son el aumento del precio de los productos agrícolas alimenticios y el de los hidrocarburos (y sus derivados). Dichos efectos también deberían de reflejarse en la economía de Guinea Ecuatorial.

Como sabemos, la economía de Guinea Ecuatorial depende completamente del sector petrolero. Según el INEGE, los productos petroleros suponen el 87% de las exportaciones de bienes del país en el año 2021; y el sector petrolero representa el 50,16% del PIB real estimado para el 2021 (las actividades petroleras (93% del sector primario y 78% del sector secundario). Además, en el año 2021, el 80% de los ingresos del Gobierno son petroleros, concretamente, petroleros no tributarios (regalías y dividendos: más del 50% de los ingresos totales). Por lo que, es de esperar que una mejora de los precios de los productos petroleros sea una buena noticia para la actividad económica del país.

Por otra parte, también se sabe que la mayoría de los productos alimenticios consumidos en el país son importados. No obstante, el impacto será indirecto, ya que el país tiene poco comercio directo con los dos países envueltos en este conflicto. Solo importó el 0,9% de los productos alimenticios totales en 2020 a ambos (0,7% de Ucrania y 0,2% de Rusia)<sup>3</sup>.

Acabamos de ver que tanto el sector primario (agricultura, pesca, ...) como el sector secundario (agroindustria, otras industrias de transformación) están predominados por las actividades petroleras, lo que pone de relieve la escasa producción nacional. Así que, un aumento del precio de estos productos es una mala noticia para el país porque aumenta el coste de las importaciones (vía mayores costes de combustibles y vía precios de los productos), causando tensiones inflacionistas en el país. Es evidente que el aumento de los precios de los productos agrícolas y sus derivados provocará un incremento del nivel de precios de consumo en el país. **Según el PREF-CEMAC (en su informe Impactos Económicos y Financieros de la Guerra de Ucrania en las Economías de la CEMAC y Esbozo de Soluciones), las presiones inflacionistas en Guinea Ecuatorial aumentarán considerablemente, y se espera que la tasa de inflación sea del 3,4% en comparación al 1,3% previsto antes del conflicto.**

En definitiva, el impacto directo es sobre el sector petrolero y el precio de los productos importados. No obstante, el impacto indirecto es más profundo, afecta a la actividad económica del país en su conjunto y a las condiciones de vida de la sociedad. Por lo que, a continuación, vamos a mostrar algunos de los impactos más importantes.

#### 1. Mejores expectativas de crecimiento del PIB.

Como ya hemos indicado arriba, Guinea Ecuatorial tiene una dependencia importante del sector petrolero. Por lo que, esta situación de la guerra en Ucrania, que supone un shock positivo para los precios petroleros, puede favorecer a la actividad económica del país en el medio plazo. En efecto, ante un aumento del precio del petróleo, habrá un mayor flujo de ingresos al país y, por consiguiente, la actividad económica podría retomarse por un mayor dinamismo del sector público (el impacto siguiente).

---

<sup>3</sup> Informe de Comercio Exterior (INEGE, 2021)

Como se puede comprobar en el informe publicado por el INEGE<sup>4</sup>, en el primer trimestre de 2022, el PIB real tuvo un incremento interanual del 3,2% y un aumento del 10%, con respecto al trimestre anterior. De donde, interanualmente, el PIB petrolero creció un 1%; mientras que la actividad económica no petrolera aumentó en un 6,2%, impulsada por la eliminación de las restricciones contra la Covid -19. En el sector petrolero, ha habido un aumento de la producción de gases (25,5%), mientras que la producción de crudo mantiene su tendencia decreciente (-5%). Si comparamos estos resultados con respecto al último trimestre del 2021, son mucho mejores (incluso la producción del petróleo crudo).

Incluso en el sector no petrolero, la mejora de la actividad económica está relacionada con el sector petrolero, a través de la inversión pública. En este caso, con respecto al cuarto trimestre del 2021, el gasto público en inversiones aumenta un 11%, mientras que el incremento interanual es del 777,5%. Sabiendo que la mayoría de los ingresos públicos son petroleros, es correcto pensar que este aumento del gasto está relacionado con el aumento del precio de petróleo a nivel internacional.

En definitiva, a pesar de que a finales del primer trimestre del 2022 los efectos de la guerra no son realmente importantes en la economía nacional, las previsiones de crecimiento económico presentados por el INEGE dan una idea de lo que un aumento de los precios de petróleo impacta en la actividad económica nacional.

## **2. Mayores ingresos públicos.**

Dado que los ingresos petroleros representan el 80% de los públicos totales en 2021, es comprensible que unos mayores precios internacionales significaran mayores ingresos públicos petroleros. Además, este aumento de ingresos se puede intuir observando el aumento del gasto público de inversiones (un 777% más que en el primer trimestre del 2022, con respecto al cuarto trimestre del 2021) ya que, en los últimos años, el Gobierno ha mantenido una política de ajuste de estos gastos. Incluso, con la llegada de la Covid – 19, se paralizaron todas las obras de infraestructura pública no relacionadas con los sectores sociales. Así que, un incremento de este gasto, también confirmado con la reanudación de las reuniones del Comité de Certificaciones<sup>5</sup>, un mejor desempeño en el sector petrolero mejora los ingresos públicos.

Como ocurrió en el año 2021, un aumento de los precios internacionales mejoró sustancialmente los ingresos públicos. En efecto (acompañados también de un incremento de la producción de gases), los ingresos públicos aumentaron un 27% con respecto al año 2020, con un incremento del 37% de los ingresos petroleros no tributarios. Como hemos señalado en el impacto anterior, este aumento de los ingresos públicos, acompañado de la reactivación de las inversiones públicas, va a reactivar actividades económicas como la construcción, la prestación de servicios al sector público y un aumento del empleo.

## **3. Inflación importada**

Como ya se ha mencionado anteriormente, el país importa la mayor parte de los bienes consumidos por la población, por lo que, las condiciones actuales son un problema para

---

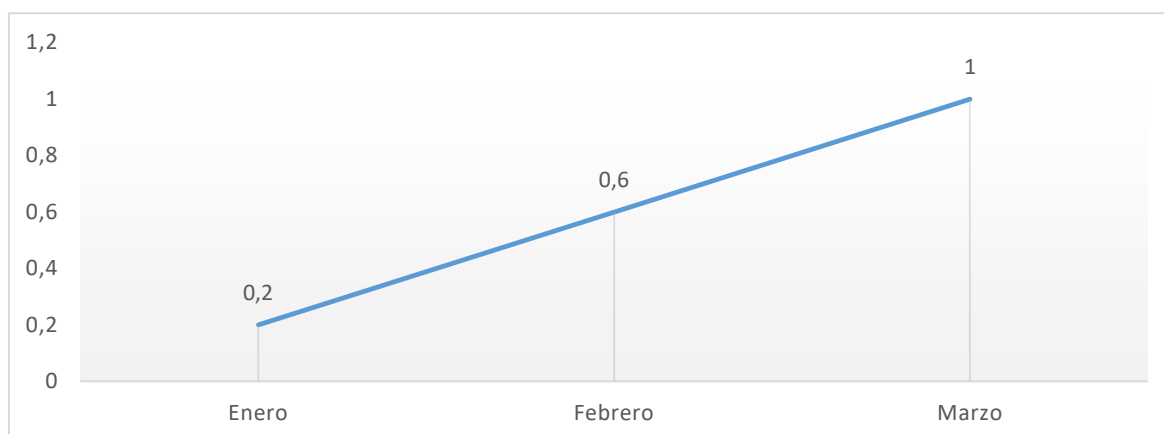
<sup>4</sup> Evolución del Producto Interior Bruto Trimestral (Primer Trimestre 2022).

<sup>5</sup> El Comité Ejecutivo de Certificaciones de Guinea Ecuatorial evalúa el estado de avance de los proyectos reactivados para medir su impacto macroeconómico. Noticia publicada en el periódico digital [realequatorialguinea.com](http://realequatorialguinea.com)

estas importaciones. El aumento del coste de los combustibles encarece el transporte de mercancías y, además, el precio de los productos que hemos al principio también encarece los precios finales. Así que, este es uno de los impactos negativos de esta situación.

Atendiendo a los datos del INEGE en el informe del IPC del primer trimestre del año 2022, se desprende que **la tasa media de inflación del primer trimestre de 2022 para Guinea Ecuatorial se sitúa en un 0,6%, inferior a la registrada en el cuarto trimestre del 2021 (3,7%), datos que reflejarían un impacto aun no significativo de la inflación mundial en la economía ecuatoguineana, al menos durante el primer trimestre de este año.** No solo eso, también son el resultado de la mejora de los precios que hubo a finales del año 2021 por la mejora de las condiciones internacionales tras la llegada de la Covid – 19. No obstante, la variación mensual del nivel de precios es claramente creciente, pasando de 0,2% entre diciembre de 2021 y enero del 2022, al 0,6% del mes siguiente y en el 1% en marzo.

*Gráfico 4: Variación del Índice General de Precios G.E en el primer trimestre 2022 (%).*



*Fuente: Elaboración propia, con datos del INEGE.*

Sin embargo, según los mismos datos del INEGE, la ciudad con mayor tasa media anual de inflación durante el primer trimestre es Malabo 1,8%, donde más llegan los productos importados vía marítima. Lo que ya da una idea la llegada de la inflación. Por su parte, el coste de la canasta nacional experimentó un aumento del 0,9% entre diciembre de 2021 y marzo de 2022.

Siguiendo la tendencia de los datos del INEGE, en los últimos meses se ha podido apreciar una subida de los precios de la harina, que repercutieron en la elaboración de los productos derivados de dicha materia como lo es el pan, encareciendo su disponibilidad y repercutiendo en el tamaño del mismo, lo que llevó a 6 grandes empresas panificadoras a plantearse la viabilidad de la producción de dicho producto a causa de los problemas de abastecimiento y encarecimiento de la importación.

Se observa también un aumento en el precio de los aceites vegetales a nivel nacional. De igual modo, hay una alza en los precios de venta de los huevos, siendo una de las causas el parón en la producción a nivel nacional, afectado por la interrupción del abastecimiento del trigo, maíz, cebada y avena (base del alimento de las gallinas ponedoras), ya que

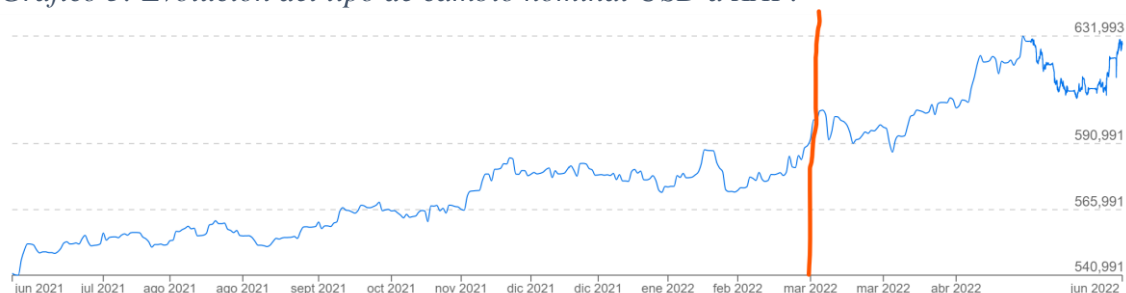
Ucrania es el mayor productor de maíz a nivel mundial y representa el 6% de la producción de trigo.

#### **4. Depreciación del Franco CFA (XAF) frente al Dólar de los Estados Unidos de América (USD).**

El Banco Central decidió endurecer su política monetaria subiendo su tipo de interés básico en dos ocasiones, el 25 de noviembre de 2021 (+25 puntos básicos) y el 28 de marzo de 2022 (+50 puntos básicos). El aumento de la tasa de interés de las Operaciones de Inyección de Liquidez (TIAO) se decidió tanto para combatir la aceleración de las presiones inflacionistas (a través de la reducción de la cantidad de dinero en circulación), como para frenar el descenso de los activos exteriores netos del Banco Central, que siguen reflejando con lentitud el aumento de los ingresos petroleros desde que el precio del petróleo comenzó a subir.

De igual forma, desde que inició esta guerra, el tipo de cambio nominal de USD a XAF ha estado ha tenido un suelo de 590 XAF/USD, mientras que antes de la guerra estaba debajo de esta cantidad. Esta depreciación de la moneda local es un coste adicional para hacer compras en el exterior, aumentando aún más el coste de las importaciones. Por lo que, las tensiones inflacionistas en el país son claramente importantes.

*Gráfico 5: Evolución del tipo de cambio nominal USD a XAF.*



Fuente: xe.com

#### **5. Aumento del gasto público por la subvención al combustible.**

A pesar de que, como ya hemos dicho anteriormente, el aumento del precio de los productos petroleros es una buena noticia (en general) para el país, hay otra parte que no es buena. En este caso, nos referimos a las finanzas públicas, ya que el alza de estos precios aumenta la subvención a la que tiene que hacer frente el Gobierno.

El Gobierno mantiene una subvención sobre el combustible que consumen las personas físicas en los surtidores desde hace varios años (Diferencial CIF). De hecho, en los últimos años, para mantener la política de contención del gasto público, se ha venido reformando esta subvención. Así, en el mes de marzo de este 2022, entró en vigor una nueva estructura de precios que aumentaba los precios de la gasolina, el gasoil y el Jet A1 nacional; liberaba totalmente el precio del Jet A; y se dejó invariable el precio del petróleo lampante, para proteger a las personas más vulnerables. Por lo que, el precio de la gasolina ha pasado de 450 XAF/litro a 495 XAF/litro; el gasoil pasa de 350 XAF/litro y 470 XAF/litro; y el del Jet A1 nacional se sitúa en 430 XAF/litro.

Tabla 2: nueva estructura de precios de combustible.

Combustible	Precio actual/litro
gasolina	495 F.Cfa
diésel	470 F.Cfa
petróleo lampante	215 F.Cfa
Jet A1 nacional	430 F.Cfa
Jet A1 internacional	liberalizado

Fuente: Elaboración propia partir de datos oficiales

Con todo este escenario, el aumento del precio internacional, sumando al de los costes de transporte, incrementan el precio de mercado de estos productos refinados en el país, al ser totalmente importados. Claramente, esto aumenta la subvención que debe asumir el Gobierno para seguir garantizar que las personas físicas paguen los precios establecidos.

Otro efecto de la subida de los precios ha sido el aumento de los precios de las tarifas de los billetes de la aerolínea Ceiba Intercontinental, ya que el Diferencial CIF no cubre los precios del combustible Jet A1, el cual está liberalizado y depende de la fluctuación de los precios internacionales.

## 6. Mejores perspectivas en el sector petrolero

Ciertamente, el sector petrolero seguirá siendo el motor económico del país durante muchos años más, por lo que, será determinante aprovechar las oportunidades que se presenten para seguir desarrollando nuevos proyectos y atraer nuevas inversiones.

Así, una de las estrategias que ha adoptado el Ministerio de Minas e Hidrocarburos es la de Gas Mega Hub en la zona de Punta Europa, centrándose en el procesamiento del gas procedente de los países vecinos, Camerún y Nigeria, para rentabilizar la infraestructura existente y crear nuevas oportunidades de negocios. Así, a finales del mes de febrero de este año, el país firmó un memorándum de entendimiento con Nigeria<sup>6</sup>.

Igualmente, este ministerio está estableciendo relaciones de cooperación con varios países africanos como Etiopía, Mozambique, República Democrática del Congo, Gambia, Egipto, entre otros, para aprovechar las oportunidades comerciales que ofrecen estos países y el Área Continental Africana de Libre Comercio, a través del Acuerdo de Libre Comercio Continental Africano.

Por otra parte, también se está trabajando en la diversificación del sector petrolero en el país. En este sentido, el Ministerio de Minas e Hidrocarburos ha firmado dos acuerdos fundamentales con la empresa egipcia TAQA Arabia de Egipto para el desarrollo de proyectos de GNL y GNC en Guinea Ecuatorial<sup>7</sup>.

Sin embargo, la situación de la guerra en Ucrania y las consecuentes sanciones aplicadas por los países europeos y Estados Unidos de América al gas ruso puede ser una ventana

<sup>6</sup> Guinea Ecuatorial y Nigeria firman un memorándum para procesar el Gas de Nigeria en las instalaciones de Punta Europa. Noticia publicada en el periódico digital guineainfomarket.com el día 3 de marzo de 2022.

<sup>7</sup> <https://mmie.gob.gq/el-ministro-de-minas-e-hidrocarburos-de-guinea-ecuatorial-firma-acuerdos-de-gnl-y-gnc-con-taqa-arabia/>

más hacia un mayor desarrollo de nuevos proyectos en el país. Esta situación abre una nueva puerta, ante la necesidad de nuevos proveedores de gas natural de estos países, que Guinea Ecuatorial puede aprovechar para robustecer todavía más su liderazgo como proveedor de gas natural a nivel mundial. Y, ante este nuevo este escenario, es probable que el país tenga más facilidad para desarrollar nuevos proyectos.

#### **IV. CONCLUSIONES**

Como se puede ver, a nivel mundial, la guerra entre Rusia y Ucrania afecta a todos los países, aunque de diferentes maneras. Por las características e importancia económica mundial de los dos países en guerra, las consecuencias más directas han sido el aumento del precio de los productos petroleros y el incremento del precio de varios productos agrícolas alimenticios y sus correspondientes derivados. Así, productos procedentes (y dependientes) del trigo y de los aceites vegetales han incrementado considerablemente sus precios. Además, el aumento del precio de combustibles fósiles ha encarecido el transporte de mercancías y, recuperarse totalmente de la Covid – 19, ha vuelto a poner en aprietos a las cadenas de suministro internacionales.

A nivel nacional, el impacto es perceptible y, además, tiene doble sentido. Por un lado, la dependencia de la economía de Guinea Ecuatorial del sector petrolero hace que las subidas de precio sean un impacto positivo, tanto en la actividad económica como en los ingresos públicos. Además, presenta una oportunidad para atraer nuevas inversiones y desarrollar nuevos productos.

Por el lado contrario, está la inflación importada. El aumento de los precios internacionales de varios productos alimenticios básicos y del combustible hacen que, en un país que importa gran parte de los productos consumidos, los precios finales de consumo se vean afectados. La tendencia mensual del IPC nacional en el primer trimestre del año indica un aumento de los precios por el encarecimiento de las importaciones, una situación que deriva en una presión sobre el poder adquisitivo de los hogares, ya que las empresas importadoras, repercuten los costes marginales de importación, afectando a sus precios de venta. Por otra parte, también se ha producido una depreciación de la moneda frente al USD, lo que encarece aún más las importaciones.

En definitiva, macroeconómicamente, esta guerra tiene un impacto positivo en el país. Sin embargo, las consecuencias pueden ser graves para las personas vulnerables, ante el más que probable aumento del coste de las importaciones, mermando su poder adquisitivo.

#### **V. MEDIDAS ADOPTADAS**

Como hemos visto, esta guerra ha creado severas tensiones inflacionistas en el país, por lo que, para hacerlas frente, el Gobierno mantuvo una reunión con las empresas mayoristas en mayo del presente año para estudiar mecanismos de contención y reducción de los precios de los productos de primera necesidad en el país. Se acordó una estrategia que se articula mediante cuatro ejes:

- 1) **Orientar a las empresas al aprovechamiento del mercado único de la CEMAC mediante la captación de proveedores regionales para evitar la transmisión de la inflación desde Asia y Europa.**

- 2) **Establecer una reducción de los aranceles sobre la importación de bienes y productos de consumo y.**
- 3) **Mejorar la gestión administrativa de los principales puertos del país, así como implementar acciones de mejora de las condiciones de los mismos puertos.**
- 4) **Consensuar los precios de mercado finales.**

Como resultado, el Ministerio de Comercio publicó una tabla de los nuevos precios de bienes de consumo básicos. En ella se deduce una bajada general de los precios (-14%) con respecto a la fecha antes de las negociaciones. En efecto, el precio de 38 de los 42 artículos básicos más cotizados disminuiría y mientras que el resto (04) permanecería constante.

*Tabla 3: Acuerdo de precios entre el Ministerio de Comercio y PYMES y los mayoristas.*

Nº	ARTÍCULO	PRECIOS DE VENTA ANTES	PRECIO DE VENTA DESDE EL DIA 31 DE MAYO DE 2022	VARIACION
1	ARROZ SACO GRANDE *45KGS	22 000	19 500	-11%
2	ARROZ SACO PEQUEÑO * 20KGS	11 000	10 200	-7%
3	AZUCAR MOLIDO SACO 50KGS	40 000	27 500	-31%
4	AZUCAR TERONES 25*1KG	24 000	24 000	0%
5	ALAS DE GALLINA PEQUEÑO *10KG	19 000	14 000	-26%
6	ALAS DE GALLINA GRANDE *10KG	19 000	15 000	-21%
7	ALAS DE POLLO A *10KG	15 000	14 000	-7%
8	ALAS DE POLLO B *10KG	12 500	11 000	-12%
9	ALAS DE PAVO LARGO 10KG	20 500	17 500	-15%
10	ACEITE DE PALMA REFINADO 12*1LITRO	18 000	17 000	-6%
11	COSTILLAS DE CERDO CON CARNE *10KGS	19 000	17 000	-11%
12	COSTILLAS DE CERDO SEMI CARNE *10KGS	15 000	11 000	-27%
13	CORVINA * 10KGS	19 000	17 500	-8%
14	CORVINA *20KGS	35 000	35 000	0%
15	CHICHARRO * 20KGS	35 000	30 000	-14%
16	CHICHARRO *30 KGS	45 000	44 000	-2%
17	CARNE INDIA AMARILLO * 10 KGS	25 000	21 500	-14%
18	CARNE INDIA VERDE * 10KGS	27 500	23 000	-16%
19	DETERGENTE "FLOR" 30G*150	7 000	6 500	-7%
20	GALLINA ENTERA * 10KGS	16 000	13 000	-19%
21	ARRINA DE TRIGO 50KGS	38 000	31 000	-18%
22	JABON DE LAVAR 48*200GM	14 000	11 500	-18%
23	LECHE CONDENSADA 24*390GM	15 000	11 000	-27%
24	MERLUZA 10KGS	15 000	14 000	-7%
25	MOLLEJAS 10KGS	16 000	13 000	-19%
26	LEJIA MULTI USO 1LITRO	600	600	0%
27	MUSLOS DE POLLO 10KGS	13 500	12 000	-11%

28	MUSLOS DE GALLINA P 10KGS	17 500	14 000	-20%
29	MUSLOS DE GALLINA G 10KGS	16 000	15 000	-6%
30	PATATAS FRITAS 10KGS	11 000	11 000	0%
31	PATAS DE POLLO 10KGS	14 000	11 500	-18%
32	PATAS DE CERDO 10KGS	12 500	11 000	-12%
33	RABOS DE CERDO LARGO 10KGS	13 500	11 500	-15%
34	SARDINAS ENLATADAS 50*125GS	18 000	17 000	-6%
35	SAL FINA 3*15KGS	12 500	10 500	-16%
36	TILAPIA PEQUEÑO 10KGS	12 000	11 000	-8%
37	TILAPIA GRANDE 10KGS	15 000	14 000	-7%
38	TOMATE PASTA 24*400GS	15 000	13 000	-13%
39	TOMATE PASTA 100*70GS	13 000	11 000	-15%
40	TOMATE NATURAL 24*400GS	12 000	10 000	-17%
41	HUEVOS POR BANDEJA (30 HUEVOS)	6 000	3 500	-42%
42	HUEVOS POR CAJA (12BANDEJAS)	60 000	36 000	-40%

Fuente: Ministerio de Comercio y Promoción de PYMES

## VI. RECOMENDACIONES.

Como lo muestran las medidas implementadas por el Gobierno, el impacto más preocupante de esta situación es el aumento de la presión inflacionista en el país. Por lo que, la principal recomendación de este documento es implementar reformas que ayuden a paliar los impactos negativos que se han mencionado anteriormente para, de esta manera, frenar el aumento del precio de los productos básicos. Es importante acelerar la implementación de las políticas y vigilar su cumplimiento porque la aceleración de las presiones inflacionistas puede ser una fuente de malestar social, que erosiona las condiciones laborales ante la pérdida del poder adquisitivo de los hogares. Sin embargo, las medidas a implementar deberían ir más allá de esta situación para, así, procurar resolver otros problemas estructurales a medio y largo plazo. Es necesario emprender otras acciones enfocadas a la resiliencia económica, es decir, a desarrollar el tejido productivo para reducir cada vez más el peso de las importaciones en la demanda interna.

En este sentido, se propone:

- a) Acelerar la diversificación económica y el desarrollo del sector privado: i) enfatizar en la reactivación del sector agroalimentario aprovechando el potencial nacional y ii) facilitar la construcción de industrias de transformación de los productos agrícolas con el acompañamiento de las instituciones financieras multilaterales.
- b) Aprovechar la situación actual, en el sector petrolero, para ampliar la importancia del país como un gran proveedor de gas a nivel mundial. El sector petrolero es importante y lo será durante más tiempo, por lo que, los recursos de este sector imprescindibles para que el país consiga sus aspiraciones de desarrollo económico.
- c) Reforzar la seguridad alimentaria a través de la creación de un instituto de certificación para garantizar el control de calidad de los alimentos a nivel interno y sentar las bases para la comercialización de los productos nacionales.

- d) La creación de un programa de vigilancia y acción, que se mantendría inactivo en periodos en los que el precio del mercado este estandarizado a nivel internacional y/o nacional, activándose de manera inmediata en momentos de inestabilidad en los mercados internacionales, provocado por algún factor externo o interno con relevancia en la actividad económica, que cree fluctuaciones sobre el precio de dichos productos.
- e) Adoptar una estrategia de importación-sustitución nacional, enfocada en el sector primario no petrolero. La misma deberá estar supeditada al Plan Nacional de Desarrollo 2035 con el objetivo de reducir cada vez más el peso de las importaciones en la demanda interna.
- f) Facilitar la importación de productos básicos no sustituibles a medio plazo: i) el Gobierno puede facilitar la importación de productos básicos y alimenticios específicos que, por sus características, no pueden ser producidos a nivel nacional.
- g) Agilizar y optimizar la gestión administrativa fronteriza, garantizando la transparencia, certidumbre y digitalización de los procesos en las fronteras del país.

## Referencias

Feás, E., & Steinberg, F. (11 de mayo de 2022). Efectos económicos y geopolíticos de la invasión de Ucrania. Obtenido de Real Instituto El Cano: [www.realinstitutoelcano.org](http://www.realinstitutoelcano.org)

FMI. (20 de mayo de 2022). Fondo Monetario Internacional. Obtenido de <https://www.imf.org/es/News/Articles/2022/05/20/mcs052022-equatorial-guinea-staff-concluding-statement-of-the-2022-article-iv-mission>

INSTITUTO NACIONAL DE ESTADÍSTICA (2022). EVOLUCIÓN DEL PRODUCTO INTERIOR BRUTO TRIMESTRAL. Malabo: INEGE.

INSTITUTO NACIONAL DE ESTADÍSTICA (2021). INFORME COMERCIO EXTERIOR. Malabo: INEGE.

INSTITUTO NACIONAL DE ESTADÍSTICA (2022). TASA DE INFLACIÓN PRIMER TRIMESTRE 2022: Índice de Precios al Consumo (IPC). Malabo: INEGE.

PREF-CEMAC (2022). IMPACTS ECONOMIQUE ET FINANCIERES DE LA GUERRE EN UKRAINE SUR LES ECONOMIES DE LA CEMAC ET ESQUISSES DE SOLUTIONS. Secretariat de PREF-CEMAC.