

Deloitte.



MINISTERIO DE HACIENDA Y PRESUPUESTOS

Secretaría de Estado Encargada de la Tesorería

**Informe sobre la evaluación del cuadro jurídico,
financiero y contable de las Entidades Autónomas
y Empresas Públicas en Guinea Ecuatorial.**



DETALLE DE LAS INVERSIONES

LAS INVERSIONES RECIBIDAS DEL ESTADO

El estado recapitulativo (en millones de FCFA)

ENTIDADES	2016	2015	2014	2013	2012	2011	2010	2009	2008	2007	TOTAL
ANGE 2020											-
APGE	451 318	14 985	342 552	5 650	200 005	86 773	-	206 252	112	1 984	1 309 631
C.P.D.H.D											-
CAMARA COMERCIO DE BIOKO	195						4 122	692			5 009
CAMARA OFICIAL DE COMERCIO, AGRICOLA Y FORESTAL DE RIO MUNI	2 826				3 964						6 790
CEIBA INTERCONTINENTAL			94	4 153	1 010	493	849	305	24 620	1 944	33 468
CENTRAMED	3 000			4 617			75	900			8 592
CENTRO CULTURAL BATA											-
CENTRO CULTURAL MALABO											-
CENTRO DE REEDUCACION*											-
CENTRO LA PAZ MALABO					35 188						35 188
CENTRO MEDICO LA PAZ BATA Y OYALA	41 279		33 717								74 996
CENTRO PSIQUITRICO*		6 817									6 817
CICTE											-
CNEDOGE					2 307						2 307
CNIAPGE	4 858										4 858
ENPIGE	60 249	52 313	59 093	2 592	68 568						242 815
ESCUELA 12 DE OCTUBRE*	1 398			2 962							4 360
ESCUELA DE CAPACITACION AGRARIA			2 366		8			73			2 447
GE PROYECTOS	7 825		9 585								17 410
SUBTOTAL I	572 948	74 115	447 407	19 974	311 050	87 266	5 046	208 222	24 732	3 928	1 754 688

NOTA: * Los pagos existen tambien en 2017 : Centro de reeducacion por FCFA 22.180 millones; Centro Psiquiatrico por FCFA 3.139 millones
Escuela 12 de Octubre por FCFA 12.122 millones

LAS INVERSIONES RECIBIDAS DEL ESTADO (2/3)


El estado recapitulativo (en millones de FCFA)

SUBTOTAL I	577 097	74 115	447 407	19 974	307 102	87 266	5 046	208 222	24 732	9 327	1 760 288
ENTIDADES	2016	2015	2014	2013	2012	2011	2010	2009	2008	2007	TOTAL
GECOTEL			548	379	371						1 298
GEPETROL SA		9 350					23 075				32 425
GEPETROL SEGUROS											-
GEPETROL SERVICIOS		21 744		1 957	10 831	27 994					62 526
GITGE	18 876	16 567	16 743		7 562						59 748
HOLDING 2020											-
INA											-
INCOMA											-
INDERFOR - AP											-
INEGE											-
INPAGE	9 092		10 090								-
INPYDE											19 182
INSESO											-
IPJ			1 762								-
ITV	1 669	2 865									1 762
ORTEL	5 855										4 534
PARQUE NACIONAL	59 503										5 855
PRODEGE	2 100	2 805	2 728	2 778	1 911						59 503
SEGESA	105 400	68 836	15 390	36 363	41 859	217	95	110 179	-	3 534	12 322
SONAGAS*					24 716						381 873
SONAPESCA*											24 716
UNGE	77 678										-
SUBTOTAL II	280 173	122 167	47 261	41 477	87 250	28 211	23 170	110 179	-	3 534	77 678
TOTAL (SUBTOTAL I-II)	857 270	196 282	494 668	61 451	394 352	115 477	28 216	318 401	24 732	12 861	2 503 710

*Nota : Los pagos realizados en 2017 : SONAPESCA por FCFA 2.784 millones, SONAGAS por FCFA 13.358 millones, SEGESA por FCFA 24.934 millones.

LAS INVERSIONES RECIBIDAS DEL ESTADO (3/3)

El estado recapitulativo (en millones de FCFA)



Sector de la energía

- ❖ Una sola empresa opera en este sector: SEGESA
- ❖ Las inversiones representan los activos acometidos a la empresa y los adquiridos por ella.



SEGESA (1/6)

Varias inversiones realizadas por el Estado y la empresa misma.

Nº	OBRA	MONTO CONTRATO	PAG. REALIZADOS	PAG. PENDIENTES	RETENCION	SALDO SIN RETENCION	FECHA ULT. PAGA
1	Construcción de la Central Hidroeléctrica DJIBLOHO	126 967 361 300	0	126 967 361 300	12 696 736 130	114 270 625 170	21/12/2009
2	Construcción del embalse regulación Río Wele Aguas Arriba Central Hidroeléctrica Djibloho	106 230 647 700	161 640 900	106 069 006 800	10 623 064 770	95 445 942 030	05/10/2014
3	Proyecto de ampliación central Eléctrica de Turbo Gas de Malabo	32 795 010 211,00	32 795 010 211,00	-	-	-	18/01/2013
4	Proyecto de las red Eléctrica de buena esperanza fase ABC (factura)	1 616 363 292	1 616 363 292	0	0	0	24/03/2015
5	Incremento de la capacidad de la vía Ela Nguema Cope de 35 KM	11 663 880 437	402 966 800	11 260 913 637	1 166 388 044	10 094 525 593	17/09/2015
6	Construcción de un edificio, transformadores e instalación y equipamiento de la subestación 66/20Kv incluyendo línea AT 66 KV al puerto de Malabo.	7 985 645 018	6 856 300 666	1 129 344 352	798 564 502	330 779 850	20/12/2016
7	Línea A.T.66KV	2 479 359 125	2 231 423 213	247 935 912	247 935 913	0	17/08/2015
8	Alimentación eléctrica al Hospital de Riaba	183 699 300	178 160 842	5 538 458	18 369 930	0	20/12/2016
9	Alimentación eléctrica de las siguientes edificios: Viviendas del campamento de la gendarmería, Base naval de Sipopo, sala de conferencias del cuartel de Mañe Ela y varios edificios entre la subestación del Aeropuerto y BEAC en Malabo	1 593 984 500	1 396 787 183	197 197 317	159 398 450	37 798 867	20/12/2016

SEGESA (2/6)

Varias inversiones realizadas por el Estado y la empresa misma.

Nº	OBRA	MONTO CONTRATO	PAG. REALIZADOS	PAG. PENDIENTES	RETENCION	SALDO SIN RETENCION	FECHA ULT. PAGA
10	Trabajos adicionales de la extension de la red de 33kv de Bakake grande a Riaba y baja tension desde Rebola hasta Riaba	1 480 168 419	816 783 980	663 384 439	148 016 842	515 367 597	20/12/2016
11	Trabajos adicionales de la extension de la red de 33 KV de Riaba a Moka y baja tension en Moka	428 384 913	269 305 773	159 079 140	42 838 491	116 240 649	20/12/2016
12	Segunda fase construccion Linea Electrica Transmision y transformacion Djiploho	50 957 885 130	52 131 756 670	0	0	0	06/04/2015
13	Obra segunda fase de electrificacion en la ciudad de Malabo	121 687 793 116	36 506 337 934	85 181 455 182	12 168 779 312	73 012 675 871	27/08/2012
14	Ampliacion Renovacion Y adaptacion Al sistema Djibloho de las redes electricas de Niefang	10 105 291 900	5 052 645 950	5 052 645 950	1 010 529 190	4 042 116 760	24/08/2012
15	proyecto de electrificacion en la ciudad de Añisok	11 951 233 800	12 284 000 733	0	0	0	06/04/2015
16	Electrificacion de la Universidad, el Hospital la Paz y el Complejo Hotelero de Oyala	4 770 000 000	5 274 817 800	0	0	0	04/04/2016
17	Transporte de energia electrica de sede las subestaciones y centros de mandos que iran a lo largo de la Autovia Bata-Mongomo	42 000 000 000	37 800 000 000	4 200 000 000	4 200 000 000	0	23/06/2016
18	Electrificacion de la ciudad de Moka	19 391 395 200	4 847 848 800	14 543 546 400	1 939 139 520	12 604 406 880	04/04/2016
19	Proyecto de limpieza de las trochas de las lineas electricas de transmision y transformacion de la regio continental	29 393 915 400	28 456 492 860	937 422 540	2 939 391 540	0	04/04/2016

SEGESA (3/6)

Varias inversiones realizadas por el Estado y la empresa misma.

Nº	OBRA	MONTO CONTRATO	PAG. REALIZADOS	PAG. PENDIENTES	RETENCION	SALDO SIN RETENCION	FECHA ULT. PAGA
20	Proyecto de limpieza de las trochas de las siete (7) nuevas líneas de la segunda fase del proyecto de líneas de transmisión y transformación eléctrica de la central de Djibloho	2 720 169 000	408 025 350	2 312 143 650	272 016 900	2 040 126 750	04/04/2016
21	Control y supervisión del proyecto de electrificación de la ciudad de Evinayong por el SUEDEY	452 611 785		452 611 785	45 261 179	0	20/07/2017
22	Control y supervisión de las Obras de la Central hidroeléctrica de Sendje	7 330 319 475		7 330 319 475	733 031 948	6 597 287 528	20/07/2017
23	Control y supervisión del proyecto de construcción de la Sub-Estación alta y baja tensión de 66/20kv puerto Malabo	293 020 116		293 020 116	29 302 012	0	20/07/2017
24	Control y supervisión del proyecto de acometidas domiciliarias de la Red Eléctrica de Malabo.	4 325 816 669		4 325 816 669	432 581 667	0	20/07/2017
25	Control y supervisión del proyecto de acometidas y ampliación de la MT/BT de la red eléctrica de la ciudad de Bata	6 854 630 246		6 854 630 246	685 463 025	6 169 167 221	20/07/2017
26	Supervisión Construcción Línea transmisión y transfusión R.C asociada a Djibloho	2 780 124 995	2 144 474 994	635 650 001	278 012 500	357 637 502	02/12/2013
27	Supervisión Central Hidroeléctrica de Djibloho	1 283 200 000	1 220 833 332	62 366 668	128 320 000	0	02/12/2013
28	Control y Supervisión técnica ampliación y modernización Red Eléctrica de Bata	7 902 837 991		7 902 837 991	790 283 799	0	20/07/2017

SEGESA (4/6)

Varias inversiones realizadas por el Estado y la empresa misma.

Nº	OBRA	MONTO CONTRATO	PAG. REALIZADOS	PAG. PENDIENTES	RETENCION	SALDO SIN RETENCION	FECHA ULT. PAGA
29	Control y supervision de las obras de construccion del embalse de regulacion Central Djibploho	5 263 138 422		5 263 138 422	526 313 842	4 736 824 580	20/07/2017
30	Control y supervision del proyecto de electrificacion de las 52 villas de sipopo(Building technologies)	182 000 000	145 600 000	36 400 000	18 200 000	18 200 000	17/08/2015
31	Trabajos adicionales en la supervision ampliacion, modernizacion y adaptacion al sistema de redes de Djiploho del Municipio de Mongomeyen	274 863 016		274 863 016	27 486 302	247 376 714	20/07/2017
32	Trabajos adicionales en la supervision de la linea electrica de transformacion y transmision continental	697 132 931		697 132 931	69 713 293	627 419 638	20/07/2017
33	Trabajos adicionales en la supervision de la ciudad residencial para los operadores nacionales de la central hidroelectrica de Djibloho	111 111 110		111 111 110	11 111 111	99 999 999	20/07/2017
34	Trabajos adicionales en la supervision de la ampliacion, modernizacion y adaptacion del sistema de redes de Djibloho de los municipios de Nsoc Nsomo, ayene, Añisoc, bikurga, bitika y Machinda	156 824 972		156 824 972	15 682 497	141 142 475	20/07/2017
35	Trabajos adicionales en la supervision del suministro electrico para la iluminacion de la autopista Bata Mongomo	461 539 196		461 539 196	46 153 920	415 385 276	20/07/2017

SEGESA (5/6)

Varias inversiones realizadas por el Estado y la empresa misma.

Nº	OBRA	MONTO CONTRATO	PAG. REALIZADOS	PAG. PENDIENTES	RETENCION	SALDO SIN RETENCION	FECHA ULT. PAGA
36	Control y supervision de la adaptacion sistema elect. Djibloho a los municipios d Nsork Nsomo, Ayene, bikurga, Bitiga y Machinda	250 919 950	250 919 950	0	25 091 995	0	19/11/2014
37	Control y supervision de la adaptacion sistema elect. Djibloho a los municipios d Mbini, Kogo, y Akurenam	204 019 030	204 019 030	0	20 401 903	0	02/12/2013
38	Control y supervision de la adaptacion sistema elect. Djibloho a los municipios d Mongomeyen	499 750 940	499 750 940	0	49 975 094	0	19/11/2014
39	Control y supervision de la segunda fase red electrica Region Continental	1 640 312 780	1 640 312 780	0	164 031 278	0	19/11/2014
40	Electrificacion de la Ciudad Ebebiyin	4 418 046 847	3 534 437 478	883 609 369	441 804 685	441 804 684	16/07/2007
41	Control y Supervision instalacion red electrica M.T del estadio de Malabo, informe luminosidad estadio Malabo	25 000 000	23 750 000	1 250 000	0	0	17/08/2015
42	Estudio tecnico para electrificación Municipio de Moca y Urbanización	94 815 305	94 815 305	0	0	0	01/11/2010
43	Control y supervisión construcción Red Electrica de Ebebiyin	300 000 000	300 000 000	0	0	0	15/02/2012
44	Proyecto linea Transmisión y tranformación Central Hidroelectrica Djibloho	319 726 238 693	110 179 336 248	209 546 902 445	31 972 623 869	177 574 278 576	21/12/2009

SEGESA (6/6)

Varias inversiones realizadas por el Estado y la empresa misma.

Nº	OBRA	MONTO CONTRATO	PAG. REALIZADOS	PAG. PENDIENTES	RETENCION	SALDO SIN RETENCION	FECHA ULT. PAGA
45	Alimentacion en media tension a la planta de tratamiento de agua potable en Ntobo Bata	179 601 000	161 640 900	17 960 100	17 960 100	0	05/10/2014
46	Electricificacion del consejo de poblado de Bome y el Campus de Hess en la Ciudad de Bata	505 497 500	454 947 750	50 549 750	50 549 750	0	05/10/2014
47	Control y superv obras electrificación Automovil Ngolo-Puerto Bata	212 000 000	212 000 000	0	0	0	12/07/2011
48	Alumbramiento publico de la carretera de circunvalacion de doble via 24km Bata Razel y Ecocsa	6 142 105 150	3 685 263 090	2 456 842 060	614 210 515	1 842 631 545	05/10/2014
49	Trazado de acometidas y ampliaciones de la red electrica de la ciudad de Bata Fase II	170 747 422 000	8 537 371 100	162 210 050 900	17 074 742 200	145 135 308 700	05/10/2014
50	Construccion de viviendas de los operadores ecuatoguineanos de la Central hidrolesctrica de Djibloho	9 858 818 000	1 930 284 020	7 928 533 980	985 881 800	6 942 652 180	04/04/2016
51	Operación y mantenimiento de la Central hidroelectrica de Djibloho durante 3 años (2013-2016)	9 142 569 600	6 856 927 200	2 285 642 400	914 256 960	1 371 385 440	04/04/2016
52	Proyecto de Ampliacion y Modernizacion de la red electrica de la ciudad de Mongomeyen	10 484 285 400	10 310 088 000	174 197 400	1 048 428 540	0	01/04/2016
	TOTAL	1 159 202 760 880	381 873 441 073	779 340 776 080	105 648 045 314	665 229 108 076	

Sector de los hidrocarburos

- ❖ Existen tres entidades para este sector : GEPETROL S.A, GEPETROL SERVICIOS S.A y SONAGAS.
- ❖ Las inversiones comprenden los activos acometidos a las entidades y los adquiridos por ellas.



GE PETROL S.A (Guinea Ecuatorial de Petróleo) – 1/1

Las inversiones realizadas por el Estado y la empresa misma.

Nº	OBRA	MONTO CONTRATO	PAG. REALIZADOS	PAG. PENDIENTES	RETENCION	SALDO SIN RETENCION	FECHA ULT. PAGO
1	Construccion Edificio GEPETROL en Malabo	11 009 005 211	11 009 005 211	-			23/06/2010
2	Construccion de 21 Estaciones Venta Combustible (ambito Nacional) Ge-Petrol	10 500 000 000	9 350 000 000	1 150 000 000	1 050 000 000	100 000 000	17/08/2015
3	Préstamo Tesoro Público para inversiones	12 066 175 000	12 066 175 000				08/04/2010
	TOTAL	33 575 180 211	32 425 180 211	1 150 000 000	1 050 000 000	100 000 000	

GE PETROL SERVICIOS S.A (1/2)

Las inversiones realizadas por el Estado y la empresa misma.

PROYECTO	AÑO	MONTO	PROVEEDOR / OPERADOR	CONCEPTO / DESCRIPCION
	2011	29 542 096		Implementacion de software
		1 182 991 231		Edificios administrativos y comerciales
		930 689 679		Grupos electrogenos(material industrial)
		18 870 500		Material comercial
		7 375 000		Material ofimatico
		1 954 864 920		Material de transporte
		15 468 512		Material de oficina
		1 954 864 917		Equipos de transporte
		7 836 097 710		Muelle flotante Bome
		3 179 682 900		Estaciones gasolineras
		10 883 400 751		Tanques de almacenamiento
TOTAL ANO 2011		27 993 848 216		
	2012	2 268 859		Implementacion de software
		9 406 000		Material comercial
		47 335 101		Equipos de transporte
		5 097 040		Material de oficina
		7 013 182 899		Estaciones gasolineras
		3 748 217 665		Tanques de almacenamiento
		5 051 784		Instalaciones tecnicas
TOTAL ANO 2012		10 830 559 348		
SUBTOTAL 1		38 824 407 564		

GE PETROL SERVICIOS S.A (2/2)

Las inversiones realizadas por el Estado y la empresa misma.

PROYECTO	AÑO	MONTO	PROVEEDOR / OPERADOR	CONCEPTO / DESCRIPCION
	2013	4 273 731		Implementacion de software
		25 173 900		Material comercial
		66 528 000		Material informatico
		13 922 500		Material informatico
		209 685 842		Material de transporte
		234 666 177		Material de oficina
		209 685 842		Equipos de transporte
		1 045 873 341		Estaciones gasolineras
		147 635 403		Instalaciones tecnicas
TOTAL ANO 2013		1 957 444 736		
	2015	884 569 231		Edificios administrativos y comerciales
		10 500 000 000		Construccion de 21 estacions venta combustible
		86 400 000		Equipos de transporte
		161 800 500		Material informatico
		327 111 000		Material comercial
		9 784 130 151		Tanques de almacenamiento
TOTAL ANO 2015		21 744 010 882		
SUBTOTAL 2		23 701 455 618		
TOTAL		62 525 863 182		

SONAGAS (Sociedad Nacional de Gas de Guinea Ecuatorial)– 1/1

Las inversiones realizadas por el Estado.

Nº	OBRA	MONTO CONTRATO	PAG. REALIZADOS	PAG. PENDIENTES	RETENCION	SALDO SIN RETENCION	FECHA ULT. PAGO
1	Construccion Edificio sede SONAGAS	24 716 460 000	24 716 460 000	-	-	-	10/09/2012
	TOTAL	24 716 460 000	24 716 460 000	-	-	-	

Sector puertuario

- ❖ Las inversiones van dirigidas a una entidad: APGE (Administración de Puertos de Guinea Ecuatorial).
- ❖ Las inversiones comprenden los activos acometidos a las entidades.

APGE(Administración de Puertos de GUINEA EQUATORIAL) 1/2

Varias inversiones realizadas por el Estado en FCFA.

Nº	OBRA	MONTO CONTRATO	PAG. REALIZADOS (en FCFA)	PAG. PENDIENTES	RETENCION	SALDO SIN RETENCION	FECHA ULT. PAGO
1	Instalaciones del puerto de MALABO		364 731 422 656				
2	Instalaciones del puerto de BATA		711 579 518 331				
3	Instalaciones del puerto de LUBA		8 467 748 126				
4	Instalaciones del puerto de KOGO		138 299 912 203				
5	Instalaciones del puerto de ANNOBON		62 630 096 100				
6	Instalaciones del puerto de CORISCO		23 923 889 305				
	TOTAL	-	1 309 632 586 721	-	-		

Sector de la Sanidad

- ❖ Las inversiones van dirigidas a cuatro entidades: Centramed, la Policlínica la PAZ de Malabo, la Policlínica la PAZ de Bata y el Centro Psiquiátrico de Sampaka.
- ❖ Las inversiones comprenden los activos acometidos a las entidades y los adquiridos por ellas.



CENTRAMED (centro de medicamentos de GUINEA EQUATORIAL) 1/1

Varias inversiones realizadas por el Estado.

Nº	OBRA	MONTO CONTRATO	PAG. REALIZADOS	PAG. PENDIENTES	RETENCION	SALDO SIN RETENCION	FECHA ULT. PAGA
1	Construccion de un Edificio Sede de 3 Plantas en Malab,3 almacenes, planta de Incineracion, vallado ubrabizacion adquision de mobiliario, adquision de vehiculos, Medicamentos Formacion del Personal y contruccion de 2 sedes farmaceuticas en Malabo y Bata	4 617 031 332,00	4 617 031 332,00	-	-	-	24/10/2013
2	Construcción de una Nave almacén medicamentos C/ Patricio Lumumba	74 748 551,00	74 748 551,00	-	-	-	01/11/2010
3	Adquisicion de medicamentos para la empresa CENTRAMED	3 000 000 000,00	3 000 000 000	-	300 000 000	-	20/12/2016
4	Llevar acabo desarrollo actividad programas del presente año 2009	900 000 000,00	900 000 000,00	-	-	-	-
TOTAL		8 591 779 883	8 591 779 883	0	300 000 000	0	

POLICLINICA LA PAZ MALABO 1/1

Varias inversiones realizadas por el Estado.

Nº	OBRA	MONTO CONTRATO	PAG. REALIZADOS	PAG. PENDIENTES	RETENCION	SALDO SIN RETENCION	FECHA ULT. PAGA
1	Construccion del Hospital Policlínico de Malabo	35 188 301 266,00	35 188 301 266	0	3 518 830 126,60	0	12/11/2014
	TOTAL	35 188 301 266	35 188 301 266	0	3 518 830 127	0	

POLICLINICA LA PAZ BATA 1/1

Varias inversiones realizadas por el Estado.

Nº	OBRA	MONTO CONTRATO	PAG. REALIZADOS	PAG. PENDIENTES	RETENCION	SALDO SIN RETENCION	FECHA ULT. PAGA
1	Hospital Policlinico de BATA y Diurno de Malabo	33 716 689 587,00	33 716 689 586,00	0	3 371 668 958,70	0	18/08/2014
2	Construccion de un Centro Nacional de Oncologia en el Centro Medico la Paz de Bata	30 000 000 000,00	11 796 356 858	18 203 643 142	3 000 000 000	15 203 643 142	20/12/2016
2	Construccion y Equipamiento de un Hospital Policlinico en Oyala	38 067 966 023,00	29 482 257 849,77	8 585 708 173,23	3 806 796 602,30	4 778 911 570,93	20/12/2016
	TOTAL	101 784 655 610	74 995 304 294	26 789 351 315	10 178 465 561	19 982 554 712	


CENTRO PSIQUIATRICO 1/1

Varias inversiones realizadas por el Estado.

Nº	OBRA	MONTO CONTRATO	PAG. REALIZADOS	PAG. PENDIENTES	RETENCION	SALDO SIN RETENCION	FECHA ULT. PAGA
1	Fabricacion de Modulos Psiquiatrico por ARPA	498 545 500,00	498 545 500	0	0	0	
2	Construcción del Centro Medico Psiquiatrico en Bata	8 632 048 462,00	5 179 229 007	3 452 819 455,00	863 204 846,20	2 589 614 608,80	05/03/2015
3	Urbanización, Alumbrado, drenaje de aguas pluviales, pozo de aguas y muro de seguro hospital psiquiatrico Malabo	1 266 250 999,00	1 139 625 899	126 625 100,00	126 625 099,90	0	05/03/2015
TOTAL		10 396 844 961	6 817 400 406	3 579 444 555	989 829 946	2 589 614 609	

Sector de la Educación

- ❖ Las inversiones van dirigidas a cuatro entidades: UNGE, IPJ, INA, ESCUELA 12 DE OCTUBRE, PRODEGE, ECA.
- ❖ Las inversiones comprenden los activos cometidos a las entidades y los adquiridos por ellas.



UNGE: Universidad nacional de Guinea Ecuatorial (1/2)

Las inversiones realizadas por el Estado.

LOCALIDAD	AÑO	MONTO	PROVEEDOR / OPERADOR	DESCRIPCION
MALABO	2016	49 145 561 271		Costrccion y urbanizacion del campus universitario de 49.913,33m ² con una capacidad de 6.000 alumnos en Malabo
MALABO	2016	70 000 000	BTD EDUINTER	Reforma y amueblamiento de la biblioteca del campus central de la UNGE-MALABO
BATA	2016	28 167 350 178		Construccion y urbanizacion del campus universitario de 43.755 m ² con capacidad de 3.500 alumnos en Bata
BATA	2016	390 000 000	CONTINENTAL S.L	Construccion de una cantina en el campus en Bata
		428 164 600	AGEMGE S.A	Acquisicion de productos reactivos para laboratorios
		300 000 000	CONSTRUCCIONES MACIAS TRUJILLO E HIJOS	Rehabilitacion y acondicionamiento total
		225 171 855	GRUPO FILYAL DE CONSTRUCCIONES, REPARACIONES Y MANTENIMIENTO EN GENERAL S.L	Constrccion de un edificio, cantina y rehabilitacion de un local
SUBTOTAL 1		78 726 247 904		

UNGE: Universidad nacional de Guinea Ecuatorial (2/2)

Las inversiones realizadas por el Estado.

LOCALIDAD	AÑO	MONTO	PROVEEDOR / OPERADOR	DESCRIPCION
	2016	700 000 000	APLICACIONES PEDAGOGICAS YCOMERCIALIZACION,EDITORIAL GE(APYCE GE)	Adquisicion de libros de textos en España para todas las facultades
MALABO Y BATA		700 000 000	EMPRESA "JANER S.L.U"	Suministro de pupitres,butacas,mesas de profesor y pizarras para la UNGE(MALABO y BATA)
MALABO		365 036 429		Rehabilitacion de la UNGE
SUBTOTAL 2		1 765 036 429		
TOTAL		80 491 284 333		

INSTITUTO DE PRACTICAS JUDICIALES 1/1

Varias inversiones realizadas por el Estado.

Nº	OBRA	MONTO CONTRATO	PAG. REALIZADOS	PAG. PENDIENTES	RETENCION	SALDO SIN RETENCION	FECHA ULT. PAGA
1	Construccion de la sede del instituto de practicas judiciales en la ciudad de Malabo	5 892 515 268,00	1 761 834 338	4 130 680 930	589251527	3541429403	20/12/2016
TOTAL		5 892 515 268	1 761 834 338	4 130 680 930	589 251 527	3 541 429 403	

INA (Instituto Nacional de Administracion) 1/1

Las inversiones realizadas por el Estado.

Nº	OBRA	MONTO CONTRATO	PAG. REALIZADOS	PAG. PENDIENTES	RETENCION	SALDO SIN RETENCION	FECHA ULT. PAGA
1	Construccion de la sede del Instituto Nacional de Administracion - Malabo						
TOTAL		-	-	-	-	-	

ESCUELA 12 DE OCTUBRE 1/1

Varias inversiones realizadas por el Estado.

Nº	OBRA	MONTO CONTRATO	PAG. REALIZADOS	PAG. PENDIENTES	RETENCION	SALDO SIN RETENCION	FECHA ULT. PAGA
1	Construccion de un Edificio taller automocion y electricidad equipamiento urbanizacion Instituto 12 Octubre Fase II	2 962 353 658	2 962 353 658	-	-	0	10/07/2013
2	Gestion integral del centro de formacion ocupacional 12 de octubre de Malabo, durante el curso escolar 2.012-2.013 y el primer trimestre del curso 2.013-2.014	1 397 936 836	1 397 936 836	-	-	0	28/07/2016
TOTAL		4 360 290 494	4 360 290 494	-	-	-	

PRODEGE (programa de desarrollo educativo de GUINEA ECUATORIAL) 1/1

Varias inversiones realizadas por el Estado.

Reparticion de Costos fase 2 (2012-2017) 2017 excluido HESS y MMIE					
	Calendario de pago	Montos en Dolares Americanos		Montos en FCFA	
	fecha	HESS	MMIE	Monto FCFA	Intercambio por periodo
1	12 de Jnio 2012 a la firma del memorandum de entendimiento	3 726 256	3 726 256	1 911 207 881	513
2	1 de Febrero de 2013	5 742 946	5 742 946	2 777 840 008	484
3	2 de Febrero de 2014	5 609 203	5 609 203	2 727 923 695	486
4	3 de Febrero de 2015	4 838 747	4 838 747	2 804 866 796	580
5	4 de Febrero de 2016	3 496 416	3 496 416	2 099 688 715	601
TOTAL		23 413 568	23 413 568	12 321 527 095	

ECA (ESCUELA DE CAPACITACION AGRARIA) 1/1

Varias inversiones realizadas por el Estado.

Nº	OBRA	MONTO CONTRATO	PAG. REALIZADOS	PAG. PENDIENTES	RETENCION	SALDO SIN RETENCION	FECHA ULT. PAGA
1	Rehabilitacion de la Escuela de Capacitacion Agraria "Julio Bonoko Eye" Malabo	386 244 000,00	386 244 000,00	0	0	0	12/11/2014
2	Acceso fabrica y urbanizacion Escuela Capacitacion Agraria Alep Bata por G	1 979 397 719,00	1 979 397 719,00	0	0	0	12/11/2014
3	Rehabilit Vivienda Jefe Extension Agraria Acurenam por MARTARAL	73 165 144,00	73 165 144,00	0	0	0	19/08/2009
4	Trabajos trazados y conexión acometida Escuela Capacitación Agraria Julio Bonoco por SEGESA	7 532 929,00	7 532 929,00	0	0	0	2 012
TOTAL		2 446 339 792	2 446 339 792	-	-	-	

Sector de la Administración

- ❖ Las inversiones van dirigidas al CNIAPGE, CNEDOGE y ITV.
- ❖ Las inversiones comprenden los activos acometidos a las entidades y los adquiridos por ellas.



CNIAPGE 1/1

Las inversiones realizadas por el Estado.

LOCALIDAD	AÑO	MONTO	PROVEEDOR / OPERADOR	DESCRIPCION
	2016	112 863 669		Otras construcciones
		3 235 994 393		Materiales muebles y utensillos
		1 509 000 216		Otros inmovilizados
TOTAL		4 857 858 278		

CNEDOG 1/1

Las inversiones realizadas por el Estado.

Nº	OBRA	MONTO CONTRATO	PAG. REALIZADOS	PAG. PENDIENTES	RETENCION	SALDO SIN RETENCION	FECHA ULT. PAGA
1	Construccion de un edificio para el Centro de Documentación en Bata	1 789 688 500	1 789 688 500	.0	0	0	25/04/2012
2	VRD en el Centro de Documentacion de Malabo	517 154 939	517 154 939	0	0	0	10/09/2012
TOTAL		2 306 843 439	2 306 843 439	-	-	-	


I.T.V (inspeccion tecnica de vehiculos de GUINEA ECUATORIAL 1/1

Las inversiones fueron realizadas por el Estado.

Nº	OBRA	MONTO CONTRATO	PAG. REALIZADOS	PAG. PENDIENTES	RETENCION	SALDO SIN RETENCION	FECHA ULT. PAGA
1	Construccion de una estacion Fija oficinas Administrativas Inspeccion Tecnica de vehiculo en Bata	1 951 535 818	1 668 855 829	282 679 989	195 153 582	87 526 407	20/12/2016
2	Construccion de un Edificio Administrativo de Inspeccion Tecnica de vehiculos en Malabo	2 865 000 000	2 865 000 000	0	0	0	19/11/2015
TOTAL		4 816 535 818	4 533 855 829	282 679 989	195 153 582	87 526 407	

Sector aeroportuario

- ❖ La compañía CEIBA INTERCONTINENTAL S.A beneficia de las inversiones hechas sobre los aeronaves y los activos útiles a la explotación aérea.



CEIBA INTERCONTINENTAL S.A (1/3)

Las inversiones fueron realizadas por el Estado.

PROYECTO	AÑO	MONTO	PROVEEDOR / OPERADOR	CONCEPTO / DESCRIPCION
	2007	7 837 000		Materiales, mobiliarios de oficina
	2007	1 935 984 735		Material de transporte(1 avion ATR 42-320 3C-LLC y 1 camioneta)
TOTAL ANO 2007		1 943 821 735		
	2008	27 537 256		Hangares
		17 335 640		Materiales, mobiliarios de oficina
		6 236 000		Materiales, mobiliarios e viviendas
		7 500 000 000		ATR 42-500 3C-LLH
		8 500 000 000		ATR 72-500 3C-LLI
		8 500 000 000		ATR 72-500 3C-LLM
		69 133 304		Material industrial e informatico
TOTAL ANO 2008		24 620 242 200		
Aeropuerto Malabo	2009	255 171 725		Instalaciones hogares aeropuerto Malabo
Bata		9 709 000		Instalaciones grupo electrogeno Bata
		15 268 000		Materiales, mobiliarios de oficina
		4 080 000		Materiales mobiliarios de viviendas
		18 600 000		Material de transporte
		1 810 000		Material industrial e informatico
TOTAL ANO 2009		304 638 725		
SUB TOTAL 1		26 868 702 660		

CEIBA INTERCONTINENTAL S.A (2/3)

Las inversiones fueron realizadas por el Estado.

PROYECTO	AÑO	MONTO	PROVEEDOR / OPERADOR	DESCRIPCION
	2010	84 251 150		Contenedores
		59 993 735		Edificios e instalaciones de agua
		55 336 315		Desarrollos edificios 2 aeropuerto
		67 882 195		Gestion y trabajo para hogares
Malabo		129 223 562		Instalaciones redes y materiales informaticos Malabo
Bata		95 452 850		Instalaciones y trabajo agencia Bata
Malabo		112 608 472		Instalaciones grupo electrogenero aeropuerto Malabo
Sede Malabo		27 383 100		Instalaciones grupo electrogenero sede Malabo
		121 039 400		Otras Instalaciones
		18 293 338		Materiales,mobiliarios de oficina
		55 992 000		Materiales,mobiliarios de viviendas
		21 980 850		Material industrial e informatico
TOTAL AÑO 2010		849 436 967		
	2011	45 295 690		Programas informaticos
		30 884 875		Instalaciones electricas
		39 058 850		Instalaciones anexo antigua sede Malabo
Malabo		37 830 000		Instalaciones edificio central Malabo
		58 822 900		Materiales mobiliarios de oficina
		188 365 700		Materiales mobiliarios de viviendas
		23 000 000		Material de transporte
		69 528 424		Material industrial e informatico
TOTAL AÑO 2011		492 786 439		
SUB TOTAL 2		1 342 223 406		

CEIBA INTERCONTINENTAL S.A (3/3)

Las inversiones fueron realizadas por el Estado.

PROYECTO	AÑO	MONTO	PROVEEDOR / OPERADOR	DESCRIPCION
	2012	888 628 591 40 342 677 8 115 500 28 339 355 44 366 300		Programas informaticos Materiales mobiliarios de oficina Materiales mobiliarios de viviendas Material de transporte Material industrial e informatico
TOTAL ANO 2012		1 009 792 423		
	2013	623 287 476 1 905 000 1 114 482 240 2 355 969 044 25 254 345 32 604 000		Hangares Mobiliario de oficina Viviendas para el personal Construccion sede y agencias Material industrial(Aereo sanitario/Skyclear/Brancard B 777) Material informatico
TOTAL ANO 2013		4 153 502 105		
	2014	38 372 000 4 610 000 1 488 000 9 184 000 14 019 000 1 160 000 25 638 400		Reformas sede central Materiales mobiliarios de oficina Materiales mobiliarios de viviendas Vehiculo para la escala Mercedez benz DK 1204 AU Material industrial Material informatico BOEING (aviones)
TOTAL ANO 2014		94 471 400		
SUB TOTAL 3		5 257 765 928		
TOTAL		33 468 691 994		

Sector de Telecomunicaciones

- ❖ Las inversiones van dirigidas a dos entidades: GITGE y ORTEL.
- ❖ Las inversiones comprenden los activos acometidos a las entidades y los adquiridos por ellas.



GITGE (Gestor de infraestructuras de Telecomunicaciones de Guinea Ecuatorial) 1/4

Las inversiones realizadas por el Estado y la entidad misma.

Nº	OBRA	MONTO CONTRATO	PAG. REALIZADOS	PAG. PENDIENTES	RETENCION	SALDO SIN RETENCION	FECHA ULT. PAGO
1	Constr Red Terrestre Nacional Fibra Optica	15 493 182 060	15 493 182 060	0	0	0	10/05/2014
2	Construccion del inmueble de la escuela tecnica superior de Telecomunicaciones y Tecnologias de Informacion en Oyala	8 682 021 603	5 119 638 540	3 562 383 063	868 202 160	2 694 180 903	20/12/2016
3	Amueblamiento y Equipamiento de una escuela tecnica superior de comunicaciones y tecnologias de la informacion en Oyala	5 587 549 480	2 897 737 221	2 689 812 259	558 754 948	2 131 057 311	20/12/2016
4	Gastos de profesorado,gerencia,administrativo	16 802 614 300	1 680 261 430	15 122 352 870	1 680 261 430	13 442 091 440	20/12/2016
5	urbanización del centro	2 437 260 382	400 818 714	2 036 441 668	243 726 038	1 792 715 630	20/12/2016
6	Construccion de la red terrestre Nacional de Fibra Optica (RED BACKBONE) FASEII	10 000 000 000	3 611 175 542	6 388 824 458	1 000 000 000	5 388 824 458	20/12/2016
7	Control y supervision del cableado de fibra optica del Palacio Africa	497 021 830	497 021 830	0	0	0	20/12/2016
8	Conexión de la fibra optica entre los Estadios de Futbol de Mongomo-Ebebiyin	850 000 000	850 000 000	0	0	0	04/12/2014
9	Instalacion de acometidas de fibra optica para los servicios de internet y video conferencia en los estadios de Malabo yBata	7 561 816 900	7 561 816 900	0	0	0	10/09/2012
10	Estudio, Planificacion y ejecucion del cableado de fibra óptica en el palacio de Africa	16 567 394 325	16 567 394 325	0	0	0	17/08/2015

GITGE (Gestor de infraestructuras de Telecomunicaciones de Guinea Ecuatorial) 2/4

Las inversiones realizadas por el Estado y la entidad misma.

Nº	OBRA	MONTO CONTRATO	PAG. REALIZADOS	PAG. PENDIENTES	RETENCION	SALDO SIN RETENCION	FECHA ULT. PAGO
11	Contrl y Sup.Const.Red Terrestre Fibra Optica(Back...)	400 000 000	400 000 000	0	0	0	12/11/2014
12	Suministro e instalacion de un sistema de comunicacion del cable submarino de la Fibra Optica Ceiba 2	11 675 034 600	4 670 413 840	7 004 620 760		7 004 620 760	28/01/2016
	SBTOTAL 1	96 553 895 480	59 749 460 403	36 804 435 077	4 350 944 577	25 448 869 741	

GITGE (Gestor de infraestructuras de Telecomunicaciones de Guinea Ecuatorial) 3/4

Las inversiones realizadas por el Estado y la entidad misma.

PROYECTO	AÑO	MONTO	PROVEEDOR / OPERADOR	DESCRIPCION
Administracion	2012	156 710 000 337 830 338	CFAO MOTORS GE	9 Vehiculos para las operaciones Angelina
Administracion	2013	2 549 250		Material informatico - HP Laser
Administracion	2014	56 524 023 62 509 584 165 827 091 196 642 824 6 743 120 107 545 500		Compra de material para la Fibra Optica Compra de material para la Fibra Optica Compra del material para la Red de Datos Compra de material para la Fibra Optica Compra de los ordenadores Compra de 4 Vehiculos
Administracion	2015	169 500 000 58 434 220 107 190 780 38 632 300 208 355 000	ABAYAK SA	Instalaciones de la interconexion de la Red Backbone. Plan de mejor tecnica Pago de la Maqueta y los cursos oficiales Compra de Equipos y Material Informatico Mobiliario de oficina
SUB TOTAL 2		1 674 994 030		

GITGE (Gestor de infraestructuras de Telecomunicaciones de Guinea Ecuatorial) 4/4

Las inversiones realizadas por el Estado y la entidad misma.

PROYECTO	AÑO	MONTO	PROVEEDOR / OPERADOR	DESCRIPCION
	2016	44 515 537	CONECTALIS	Maqueta cisco para formacion
		62 675 242	CONECTALIS	Cursos oficialescisco con certificacion
		54 798 435	CONECTALIS	Torre de radiocuminaciones TA-2.2-30 metros
		13 871 400	AUXSEGUISA	DELL OPTIPLEX 3020-MICRO(30)
		9 014 175	AUXSEGUISA	Dell latitude 550 intel core i5-52 (15)
		9 297 900	AUXSEGUISA	HP laser jet enterprise 500MFP (5)
		3 200 000	OFFICE TECH	Armarios rack 42U Y accesorios
		2 549 250	MAFEBO SL	impresoras HP laser jet 1,2,3,
		1 804 400	AUXSEGUISA,DESTINY CARTUCLOS,electrodomestico	Otros materiales informaticos(dell E221 4H Monitor,fotocopiadora HP pro MF476NW,HP pro8610)
		1 689 425	AUXSEGUISA	Laser jet hp pro M177FW 16/PPM (5)
SUB TOTAL 3		203 415 764		
TOTAL		61 627 870 197		

ORTEL 1/1

Las inversiones fueron realizadas por el Estado.

Nº	OBRA	MONTO CONTRATO	PAG. REALIZADOS	PAG. PENDIENTES	RETENCION	SALDO SIN RETENCION	FECHA ULT. PAGA
1	Constr. 1 Inmueble Sede ORTEL en Malabo incluida la urbanizacion	6 823 787 000	3 760 687 922	3 063 099 078	682 378 700	2 380 720 378	20/12/2016
2	Credito para la financiacion del proyecto de Monitoreo del espectro radioelectrico	2 095 682 717	2 095 682 717	-	-	-	
TOTAL		8 919 469 717	5 856 370 639	3 063 099 078	682 378 700	2 380 720 378	

ORTEL: Órgano Regulador de las Telecomunicaciones de Guinea Ecuatorial

Sector de Comercio Agrícola y Forestal

- ❖ Las inversiones van dirigidas a dos entidades: la Cámara de comercio de Rio Muni e INPAGE.
- ❖ Las inversiones comprenden los activos acometidos a las entidades.



CAMARA DE COMERCIO DE RIO MUNI

Las inversiones realizadas por el Estado.

LOCALIDAD	AÑO	MONTO	PROVEEDOR / OPERADOR	DESCRIPCION
BATA	2012	3 964 437 257		Construccion edificio-sede camara oficial de comercio agricultura y navegacion en la region continental
TOTAL		3 964 437 257		

CAMARA DE COMERCIO DE BIOKO 1/1

Las inversiones fueron realizadas por el Estado.

Nº	OBRA	MONTO CONTRATO	PAG. REALIZADOS	PAG. PENDIENTES	RETENCION	SALDO SIN RETENCION	FECHA ULT. PAGA
1	Edificio Cámara Comercio Agrícola Malabo	4 122 132 428	4 122 132 428	-	-	-	23/06/2010
2	Rehabilitacion del Edificio M° Industria Comercio Promocion Medianas Empresas por TOMMY TECHNOLOGY	691 801 552	691 801 552	0	0	0	09/02/2009
3	Asistencia Tecnica para la puesta en marcha de ventanilla unica Empresarial en el Ministerio de Comercio y Promocion Empresarial por TECNITE	278 571 429	195 000 000	83 571 429	0	0	27/07/2016
TOTAL		4 813 933 980	4 813 933 980	-	-	-	

Sector de Evaluación y Seguimiento de Proyectos

- ❖ Las inversiones van dirigidas a una sola entidad : GE PROYECTOS.
- ❖ Las inversiones comprenden los activos acometidos a la entidad.



GE PROYECTOS 1/1

Las inversiones realizadas por el Estado.

Nº	OBRA	MONTO CONTRATO	PAG. REALIZADOS	PAG. PENDIENTES	RETENCION	SALDO SIN RETENCION	FECHA ULT. PAGA
1	Construc Edificios sede GE-PROYECTOS en Malabo	10 089 715 000	9 585 229 250	504 485 750,00	1 008 971 500,00	-	12/11/2014
2	Construc Un Edific. sede GE-PROYECTOS en BATA	9 092 316 000	7 825 263 185	1 267 052 815	909 231 600	357 821 215	20/12/2016
TOTAL		19 182 031 000	17 410 492 435	1 771 538 565	1 918 203 100	357 821 215	

Sector de gestión inmobiliaria nacional

- ❖ Las inversiones van dirigidas a una sola entidad: ENPIGE.
- ❖ Las inversiones comprenden los activos acometidos a la entidad.



ENPIGE (1/5)

Las inversiones fueron realizadas por el Estado.

Nº	OBRA	MONTO CONTRATO	PAG. REALIZADOS	PAG. PENDIENTES	RETENCION	SALDO SIN RETENCION	FECHA ULT. PAGA
1	Construccion 400 Viviendas Sociales en Malabo	21 549 280 400	19 394 352 360	2 154 928 040	2 154 928 040	-	17/08/2015
2	Construccion 100 Viviendas Sociales en BATA	5 659 304 810	1 662 129 036	3 997 175 774	565 930 481	3 431 245 293	20/12/2016
3	Construccion 80 Viviendas Sociales en Mongomo	7 802 766 622	5 424 782 463	2 377 984 159	780 276 662	1 597 707 496	20/12/2016
4	Construccion 80 Viviendas Sociales en Ebebiyín	7 793 633 236	5 279 478 093	2 514 155 143	779 363 324	1 734 791 819	20/12/2016
5	Construccion 780 Viviendas Sociales en Malabo	37 817 656 871	37 817 656 871	-			25/04/2012
6	Construccion 520 Viviendas Sociales en Bata	25 401 943 229	25 401 943 229	-			25/04/2012
7	Const 1 barrio residenc 48 Viv Soc. incluida Urba. Exterior Mañe Ela	2 591 644 000	2 591 644 000	-			02/12/2013
8	Construccion de las vias urbanas para el proyecto de construccion de las 4.800 viviendas sociales del barrio de bigatana Malabo	8 888 600 000	3 555 260 000	5 333 340 000	888 860 000	4 444 480 000	17/08/2015
9	Construccion 216 viviendas Fase II Buena Esperanza en altura de 86m2	6 504 300 000	5 670 062 477	834 237 523	650 430 000	183 807 523	20/12/2016
10	Revestimiento Fachadas Viviendas Sociales Malabo y Bata	10 000 000 000	9 606 457 568	393 542 432	393 542 432		20/12/2016
SUBTOTAL 1		134 009 129 168	116 403 766 098	17 605 363 070	6 213 330 939	11 392 032 131	

ENPIGE (2/5)

Las inversiones fueron realizadas por el Estado.

Nº	OBRA	MONTO CONTRATO	PAG. REALIZADOS	PAG. PENDIENTES	RETENCION	SALDO SIN RETENCION	FECHA ULT. PAGA
11	Construccion de 200 Viviendas Sociales Malabo/B Esper.	4 800 000 000	3 190 437 859	1 609 562 141	480 000 000	1 129 562 141	20/12/2016
12	Construccion de 200 Viviendas Sociales Bata	4 800 000 000	3 034 267 859	1 765 732 141	480 000 000	1 285 732 141	20/12/2016
13	Urbanizacion 200 viviendas Sociales en Malabo	6 827 213 796	4 285 368 135	2 541 845 661	682 721 380	1 859 124 282	20/12/2016
14	Urbanizacion 200 viviendas Sociales en Bata	6 827 213 796	4 129 772 012	2 697 441 784	682 721 380	2 014 720 404	20/12/2016
15	Urbanizacion Construccion de 2,500 viv soc Malabo	13 683 200 147	4 104 960 044	9 578 240 103	1 368 320 015	8 209 920 088	19/03/2015
16	Construccion y urbanizacion de 64 viviendas en el municipio de Rebola	10 000 000 000	7 883 888 105	2 116 111 895	1 000 000 000	1 116 111 895	19/03/2015
17	Viviendas pareadas: 2 viviendas nuevas, 30 con cimentacion y saneamiento, 30 en albañileria, 40 en pintura y vallado interior.	1 324 150 000	648 871 642	675 278 358	132 415 000	542 863 358	20/12/2016
18	Viviendas en altura: 8 con cimentacion y saneamiento , 36 en albañileria	852 820 000	300 111 814	552 708 186	85 282 000	467 426 186	20/12/2016
19	Tabajos de finalizacion de 200 viviendas pareadas (Gracoge) de 76m2. 20 viviendas nuevas, 20 con cimentacion y saneamiento, 66 en albañileria y 94 en pintura	2 359 000 000	741 497 072	1 617 502 928	235 900 000	1 381 602 928	20/12/2016
SUBTOTAL 2		51 473 597 739	28 319 174 542	23 154 423 197	5 147 359 774	18 007 063 423	

ENPIGE (3/5)

Las inversiones fueron realizadas por el Estado.

Nº	OBRA	MONTO CONTRATO	PAG. REALIZADOS	PAG. PENDIENTES	RETENCION	SALDO SIN RETENCION	FECHA ULT. PAGA
20	Construccion de 50 viviendas sociales tipo Buena Esperanza y Urbanizacion en el Municipio de Rebola	3 849 381 914	3 849 381 914	-	-	-	12/11/2014
21	Construccion de cincuenta(50) viviendas sociales en Micomiseng	3 184 673 826	400 272 982	2 784 400 844	318 467 383	2 465 933 462	20/12/2016
22	Construccion de cincuenta(50) viviendas sociales en Riaba, incluyendo saneamiento, agua potable y urbanizacion de las calles	3 567 442 486	677 476 842	2 889 965 644	356 744 249	2 533 221 395	20/12/2016
23	Const, de 132 viviendas sociales,Urbаниз completa en condicion llave a mano	15 343 825 520	9 068 662 908	6 275 162 612	1 534 382 552	4 740 780 060	20/12/2016
24	construccion de 30 viviendas sociales en buena esperanza fase 1 de Bata	840 000 000	201.348 696	638 651 304	84 000 000	554 651 304	20/12/2016
25	Urbanizacion de las viviendas sociales en las ciudades de Nsok Nsomo, Nsok, Acurenam, Añisok, Akonibe, Ebebiyin (A,B,C) y Niefang.	6 227 556 316	4 500 000 000	1 727 556 316	622 755 632	1 104 800 684	17/08/2015
26	Construccion 500 Viviendas Sociales en Bata	19 253 015 840	17 327 714 256	1 925 301 584	1 925 301 584	-	05/10/2014
SUBTOTAL 3		52 265 895 902	36 024 857 597	16 241 038 305	4 841 651 399	11 399 386 906	

ENPIGE (4/5)

Las inversiones fueron realizadas por el Estado.

Nº	OBRA	MONTO CONTRATO	PAG. REALIZADOS	PAG. PENDIENTES	RETENCION	SALDO SIN RETENCION	FECHA ULT. PAGA
27	Urbanizacion redes de saneamiento y equipamiento de las 500 viviendas sociales en Nkuatoma (Vallado, juegos infantiles y acondicionamiento del rio	18 362 000 000	3 754 300 000	14 607 700 000,00	1 836 200 000	12 771 500 000	17/08/2015
28	Urbanización general de las viviendas sociales de Mbonekua-Dimbala	4 341 216 843	2 842 761 979	1 498 454 863,58	434 121 684	1 064 333 179	20/12/2016
29	Construccion de las viviendas sociales de Mongomo	3 081 912 100	279 636 050	2 802 276 049,85	308 191 210	2 494 084 840	20/12/2016
30	rehabilitacion de las viviendas sociales de Nkoantoma	1 022 122 004	633 234 592	388 887 411,62	102 212 200	286 675 211	20/12/2016
31	Construccion y Urbanizacion de 18 Viviendas Sociales en el Municipio de Machinda	1 500 000 000	1 200 000 000	300 000 000,00	150 000 000	150 000 000	05/03/2015
32	Construccion de 24 Viviendas sociales de Bitica Tipo Buena Esperanza (Mbini)	1 148 456 384	160 440 308	988 016 075,70	114 845 638	873 170 437	20/12/2016
33	Construcc 1.000 Viviendas Sociales Malabo	54 263 879 650	37 916 466 415	16 347 413 235,00	5 426 387 965	10 921 025 270	10/05/2014
34	Urbanizacion total del complejo	21 230 817 343	7 920 920 769	13 309 896 574,00	2 123 081 734	11 186 814 840	17/08/2015
35	equipamientos y edificios anexos	24 040 800 000	2 015 111 806	22 025 688 194,00	2 404 080 000	19 621 608 194	20/12/2016
36	Obra de construccion y terminacion de las viviendas sociales de Bigatana abandonadas por CHAHABI YANNA	14 000 000 000	1 400 000 000	12 600 000 000,00	1 400 000 000	11 200 000 000	10/09/2012
SUBTOTAL 4		142 991 204 324	58 122 871 920	84 868 332 404	14 299 120 432	70 569 211 971	

ENPIGE (5/5)

Las inversiones fueron realizadas por el Estado.

Nº	OBRA	MONTO CONTRATO	PAG. REALIZADOS	PAG. PENDIENTES	RETENCION	SALDO SIN RETENCION	FECHA ULT. PAGA
38	Construccion de dos edificios sedes de ENPIGE en Malabo y Bata	3 948 415 980	3 948 415 980	-	-	-	
SUBTOTAL 5		3 948 415 980	3 948 415 980	-	-	-	
TOTAL		263 688 243 113	242 819 086 137	141 869 156 976	30 501 462 544	111 367 694 431	

Sector de finanzas

- ❖ Las inversiones van dirigidas a una sola entidad : GEPETROL SEGUROS S.A.
- ❖ Las inversiones comprenden los activos acometidos a la entidad.



Sector cultural y turístico

- ❖ Las inversiones van dirigidas a las siguientes entidades :
CENTROL CULTURAL DE MALABO y el PARQUE NACIONAL DE MALABO.
- ❖ Las inversiones comprenden los activos acometidos a las entidades.



CENTRO CULTURAL MALABO 1/1

Las inversiones realizadas por el Estado y la empresa misma.

PROYECTO	AÑO	MONTO	PROVEEDOR / OPERADOR	DESCRIPCION
	2016			
SUBTOTAL 1			-	
TOTAL			-	

PARQUE NACIONAL DE MALABO 1/1

Las inversiones fueron realizadas por el Estado.

Nº	OBRA	MONTO CONTRATO	PAG. REALIZADOS	PAG. PENDIENTES	RETENCION	SALDO SIN RETENCION	FECHA ULT. PAGA
1	Construccion de un Parque Nacional de 501,100 M2 en Malabo	59 520 852 122	43 707 244 309	15 813 607 813	5 952 085 212	9 861 522 601	20/12/2016
2	Ampliacion del parque nacional de Malabo 34,38 ha	38 000 000 000	15 795 566 054	22 204 433 946	3 800 000 000	18 404 433 946	20/12/2016
TOTAL		97 520 852 122	59 502 810 363	38 018 041 759	9 752 085 212	28 265 956 546	

Deloitte.



EY | Assurance | Tax | Transactions | Advisory

[Deloitte fait référence à un ou plusieurs cabinets membres de Deloitte Touche Tohmatsu Limited, société de droit anglais (« private company limited by guarantee »), et à son réseau de cabinets membres constitués en entités indépendantes et juridiquement distinctes. Pour en savoir plus sur la structure légale de Deloitte Touche Tohmatsu Limited et de ses cabinets membres, consulter www.deloitte.com/about. En Guinée Equatoriale, Deloitte Touche Tohmatsu ("Deloitte Guinea Ecuatorial") est le cabinet membre de Deloitte Touche Tohmatsu Limited, et les services professionnels sont rendus par ses filiales et ses affiliés.

Deloitte fournit des services professionnels dans les domaines de l'audit, de la fiscalité, du consulting et du financial advisory, à ses clients des secteurs public ou privé, de toutes tailles et de toutes activités. Fort d'un réseau de firmes membres dans plus de 150 pays, Deloitte allie des compétences de niveau international à des expertises locales pointues, afin d'accompagner ses clients dans leur développement partout où ils opèrent. Nos 225 000 professionnels sont animés par un objectif commun, faire de Deloitte la référence en matière d'excellence de service.

En Guinée Equatoriale, Deloitte mobilise un ensemble de compétences diversifiées pour répondre aux enjeux de ses clients, de toutes tailles et de tous secteurs – des grandes entreprises multinationales aux microentreprises locales, en passant par les entreprises moyennes. Fort de l'expertise de plus d'une centaine de collaborateurs et associés, Deloitte Guinée Equatoriale est un acteur de référence en audit et risk services, consulting, financial advisory, juridique & fiscal et expertise comptable, dans le cadre d'une offre pluridisciplinaire et de principes d'action en phase avec les exigences de notre environnement.

© 2017 Deloitte Touche Tohmatsu Guinea Ecuatorial est membre de Deloitte Touche Tohmatsu Limited.

About EY

EY is a global leader in assurance, tax, transaction and advisory services. The insights and quality services we deliver help build trust and confidence in the capital markets and in economies the world over. We develop outstanding leaders who team to deliver on our promises to all of our stakeholders. In so doing, we play a critical role in building a better working world for our people, for our clients and for our communities.

© 2013 EYGM Limited.
All Rights Reserved.

EY refers to the global organization and/or one or more of the member firms of Ernst & Young Global Limited, each of which is a separate legal entity. Ernst & Young Global Limited, a UK company limited by guarantee, does not provide services to clients. For more information about our organization, please visit ey.com.

This publication contains information in summary form and is therefore intended for general guidance only. It is not intended to be a substitute for detailed research or the exercise of professional judgment. Neither EYGM Limited nor any other member of the global Ernst & Young organisation can accept any responsibility for loss occasioned to any person acting or refraining from action as a result of any material in this publication. On any specific matter, reference should be made to the appropriate advisor.

ey.com